

ЗНАКИ БЕЗОПАСНОСТИ НА ВОДЕ



Знак в зеленой рамке, надпись находится сверху (с указанием границ в метрах), ниже изображен плывущий человек. Знак укрепляется на столбе белого цвета.



Знак в зеленой рамке, надпись находится сверху (с указанием границ в метрах), ниже изображена плывущая собака. Знак укрепляется на столбе белого цвета.



Знак в зеленой рамке, надпись находится сверху (с указанием границ в метрах), ниже изображены двое детей стоящих в воде. Знак укрепляется на столбе белого цвета.



Знак в красной рамке, перечеркнутый красной чертой по диагонали с верхнего левого угла (с указанием границ в метрах). Ниже изображен плывущий человек. Знак укреплен на столбе красного цвета.



Знак полностью покрашен в зеленый цвет, надпись посередине. Укрепляется на столбе белого цвета



Знак полностью покрашен в красный цвет, надпись посередине. Укрепляется на столбе красного цвета.

ПРЕДУПРЕЖДАЕТ:



БЕРЕГИ СВОЮ ЖИЗНЬ!




**ПЬЯНСТВО –
ОСНОВНАЯ
ПРИЧИНА
ГИБЕЛИ ЛЮДЕЙ
НА ВОДЕ!**

**НЕ КУПАЙТЕСЬ
В НЕЗНАКОМЫХ
МЕСТАХ!**



**ПЕРЕГРУЗ СУДНА
ПАССАЖИРАМИ
ПРИВОДИТ
К НЕЩАСТНЫМ
СЛУЧАЯМ**



**НАХОДИТЬСЯ
НА РАЗМЫТЫХ
БЕРЕГАХ
ОПАСНО!**



**НЕ ОСТАВЛЯЙТЕ
ДЕТЕЙ У ВОДЫ
БЕЗ ПРИСМОТРА!**

**БУДЬТЕ
ОСТОРОЖНЫМИ
НА ЛЬДУ РАННЕЙ
ЗИМОЙ, ЛЁД
МОЖЕТ ОКАЗАТЬСЯ
НЕПРОЧНЫМ**



**НЕ КАТАЙТЕСЬ
НА ЛЬДИНАХ!**

НЕЗНАНИЕ, ДОВЕРЧИВОСТЬ И НЕБРЕЖНОСТЬ ПРИВОДИТ К ГИБЕЛИ ЛЮДЕЙ НА ВОДЕ!

ПРЕДОТВРАЩЕНИЕ

СПАСЕНИЕ

ПОМОЩЬ

**Инспекторский участок г. Таруса ГИМС
МЧС России по Калужской области
тел. 8(48435) 2-57-51**

**СЛУЖБА
СПАСЕНИЯ**

01



КАК ВЕСТИ СЕБЯ НА ВОДЕ В ЛЕТНЕЕ ВРЕМЯ

Тарусский участок ГИМС МЧС России по Калужской области
ПРЕДУПРЕЖДАЕТ: Пренебрежение Правилами охраны жизни людей на
водных объектах **ОПАСНО** для Вашей жизни!



НЕ НЫРЯЙТЕ В НЕЗНАКОМЫХ МЕСТАХ!
НЕ ИЗВЕСТНО, ЧТО ТАМ МОЖЕТ ОКАЗАТЬСЯ
НА ДНЕ!



В ВОДЕ ИЗБЕГАЙТЕ ВЕРТИКАЛЬНОГО ПОЛОЖЕНИЯ.
НЕ ХОДИТЕ ПО ИЛИСТОМУ И ЗАРОСШЕМУ
ВОДОРОСЛЯМИ ДНУ.



НЕ ИСПОЛЬЗУЙТЕ ДЛЯ ПЛАВАНИЯ САМОДЕЛЬНЫЕ
УСТРОЙСТВА!
ОНИ МОГУТ НЕ ВЫДЕРЖАТЬ ВАШ ВЕС И
ПЕРЕВЕРНУТЬСЯ!



НЕ ЗАПЛАВАЙТЕ ДАЛЕКО ОТ БЕРЕГА НА НАДУВНЫХ
МАТРАСАХ И АВТОМОБИЛЬНЫХ КАМЕРАХ!



НЕ СТОЙ И НЕ ИГРАЙ В ТЕХ МЕСТАХ, ОТКУДА
МОЖНО СВАЛИТЬСЯ В ВОДУ!



НЕ БОРИТЕСЬ С СИЛЬНЫМ ТЕЧЕНИЕМ!
ПЛЫВИТЕ ПО ТЕЧЕНИЮ ПОСТЕПЕННО ПРИБЛИЖАЯСЬ
К БЕРЕГУ!



МЫ ПЕРВЫМИ ПРИДЕМ ВАМ НА ПОМОЩЬ!

Единая служба спасения с мобильного телефона – 112
Тарусский участок ГИМС МЧС России по Калужской области
8 (48435) 2-57-51

**ЕДИНАЯ
СЛУЖБА
СПАСЕНИЯ**





ПРАВИЛА КУПАНИЯ В ДЕТСКОМ ОЗДОРОВИТЕЛЬНОМ ЛАГЕРЕ

Тарусский участок ГИМС МЧС России по Калужской области
ПРЕДУПРЕЖДАЕТ:

В лагерях отдыха детей, расположенных на водных объектах, где возможен отдых детей на воде и купание их при благоприятных метеорологических условиях, ответственность за безопасность детей и методическое руководство при обучению плаванию возлагается на инструктора по плаванию, либо другое должностное лицо.



Места массового отдыха детей на базах должны быть оборудованы спасательными средствами: спасательными кругами с линиями до 25 метров; концами Александра.



Во время купания ЗАПРЕЩАЕТСЯ:



Глубины в местах купания детей не должны превышать 1.2 метра



Подавать крики ложной тревоги бедствия



Проводить игры, связанные с нырянием и захватом купающихся

Каждый обязан оказать посильную помощь терпящим бедствие на воде



Использовать для купания доски, камеры и другие предметы



Слушайте информацию!



Шалить на воде



Заплывать за границу купания



НЕ ПЕРЕГРЕВАЙТЕСЬ НА СОЛНЦЕ!

Единая служба спасения тел. – 01 с моб. –112
Тарусский участок ГИМС МЧС России по Калужской области -8 (48435) 2-57-51



Прыгать в воду в неизвестных местах, с перил ограждений и других сооружений



ОКАЗАНИЕ ПОМОЩИ ПРИ УТОПЛЕНИИ

Тарусский участок ГИМС МЧС России по Калужской области
ПРЕДУПРЕЖДАЕТ: Пренебрежение Правилами охраны жизни
людей на водных объектах **ОПАСНО** для Вашей жизни
тел. 8 (48435) 2-57-51

Выделяют два этапа оказания помощи при утоплении.

ПЕРВЫЙ ЭТАП - это действия спасателя непосредственно в воде, когда утопающий еще в сознании, предпринимает активные действия и в состоянии самостоятельно держаться на поверхности. В этом случае есть реальная возможность не допустить трагедии и отделаться лишь легким испугом.

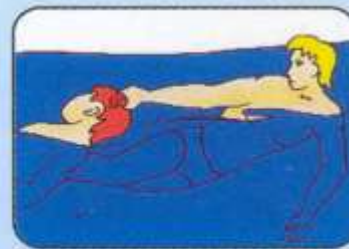
ЗАПОМНИ! Панический страх утопающего - смертельная опасность для спасателя.

Правила приближения к утопающему:


- Подплывать только сзади и лучше в ластах.
- Захватывать за волосы или за ворот одежды.
- Транспортировать на спине, придерживая его голову над водой.

ВТОРОЙ ЭТАП - действия спасателя на берегу. В том случае, когда из воды извлекают уже бездыханное тело и пострадавший находится без сознания, а зачастую и без признаков жизни, у спасателя, как правило, нет проблем с собственной безопасностью, но значительно снижаются шансы на спасение. Если человек пробыл под водой более 5-10 минут, вряд ли его удастся вернуть к жизни.

ЗАПОМНИ! На успех можно надеяться только при правильном оказании помощи, учитывая тип утопления.



За волосы



Под мышками



За голову

ГЛАВНЫЕ ТРЕБОВАНИЯ ПРИ ТРАНСПОРТИРОВКЕ К БЕРЕГУ:

- быстрота движения;
- рот и нос утопающего - над водой.

ОКАЗАНИЕ ПЕРВОЙ МЕДИЦИНСКОЙ ПОМОЩИ



03

**Вызовите
СКОРУЮ
ПОМОЩЬ!**
Пошлите
кого-нибудь
вызвать
скорую помощь.



- ✓ Поместите пострадавшего на твердую поверхность.
- ✓ Определите наличие пульса.
- ✓ Прочистите верхние дыхательные пути.
- ✓ Определите наличие дыхания в течение 5 сек.
- ✓ Выполните 2 полных вдувания «Изо рта в рот».
- ✓ Сделайте 15 надавливаний на грудину.



- ✓ Повторите циклы надавливания на грудину и вдуваний. Проведите еще 3 цикла из 15 надавливаний и 2-х вдуваний.
- ✓ Лучше, если эти действия будут проводить два человека.